



Ministero dell'Istruzione e del Merito
Ufficio Scolastico Regionale per il Lazio
Istituto Comprensivo "LIDO DEL FARO"
Via G. Fontana, 13-00054 Fiumicino(RM) ☎ 0665210557 C.F. 80234310581
✉ rmic8dn00d@istruzione.it; rmic8dn00d@pec.istruzione.it
www.lidodelfaro.edu.it – **CODICE UNIVOCO UFFICIO: UFZP5K**

Circ. n. 347 del 27 marzo 2023

Al personale scolastico dell'I.C. "Lido del Faro"

Oggetto: SALOTTI DIGITALI - Percorso laboratoriale per l'innovazione didattica

Si comunica che sono aperte le iscrizioni per il percorso laboratoriale per l'innovazione digitale "Salotti digitali" organizzati dall'Animatore Digitale e il Team per l'Innovazione per tutto il personale scolastico (docenti e ATA).

Gli incontri si svolgeranno nel laboratorio informatico del plesso della scuola secondaria di primo grado "E. Segrè", in via del Faro 225, Fiumicino.

Le iscrizioni saranno aperte fino al 17 aprile sulla piattaforma ministeriale SCUOLA FUTURA:
<https://scuolafutura.pubblica.istruzione.it/>

Al termine del percorso, i corsisti riceveranno l'attestazione di partecipazione scaricandolo direttamente nell'area personale dalla piattaforma SCUOLA FUTURA.
ID CORSO: 122212

Date e temi degli incontri:

- 1^ incontro Mercoledì 19 Aprile ore 16:00- 19:00: infografica- giocare con le immagini- foto ritocco
- 2^ incontro 25 maggio ore 16:00- 19:00: lo storytelling e il video editing
- 3^ incontro 7 settembre ore 10:00- 13:00 laboratorio programmatico per il nuovo anno scolastico- panoramica delle piattaforme scolastiche- privacy e netiquette
- 4^ incontro 21 settembre ore 16:00-19:00 il podcast come strumento inclusivo
- 5^ incontro 12 ottobre ore 16:00-19:00 robotica nella didattica
- 6^ incontro 9 novembre ore 16:00- 19:00 disegnare e stampare in 3D
- 7^ incontro 30 novembre ore 16:00- 18:00 creazione di un google sites con tutte le e-tivity realizzate dai partecipanti.

In allegato la guida per l'iscrizione.

Il Dirigente Scolastico
Prof.ssa Rosalia Licata
Firma autografa sostituita a mezzo stampa
ai sensi dell'art. 3 c. 2 D.Lgs n. 39/1993

SCUOLA FUTURA

COME ISCRIVERSI E PARTECIPARE AI PERCORSI FORMATIVI

Smart-guide

Utente Corsista
Versione 1.0





Cos'è Scuola Futura

È la piattaforma dedicata alla formazione del personale scolastico, nell'ambito degli interventi previsti dal Piano nazionale di ripresa e resilienza (PNRR). Si struttura in due aree distinte:

1. **Portale pubblico**
2. **Area riservata**





Il Portale Pubblico

Offre agli utenti contenuti e moduli di formazione articolati in 3 aree che riprendono 3 delle linee di investimento per le competenze definite dal PNRR:

1. **Transizione digitale**
2. **STEM e multilinguismo**
3. **Riduzione dei divari**

SCUOLA FUTURA

Home | SERVIZI | SERVIZI INTERNAZIONALI | SERVIZIO DEI DIVARI | SERVIZI REGIONALI | ACTIVITÀ

FORMAZIONE DEL PERSONALE SCOLASTICO

LE TRE AREE DI SVILUPPO

Scuola Futura è la piattaforma per la formazione del personale scolastico (docenti, personale ATA, DS/SA, DG) nell'ambito della azione del Fondo nazionale di ricerca e sviluppo (FNRS) Missioni Strutturali.

Contiene i moduli di formazione strutturati su 3 assi tematici (Energie digitale, STEM e multilinguismo, Divari territoriali) che riprendono i 3 filoni di investimento per le competenze definite dal PNRR: Educazione digitale, Ingegneria e cultura trasformazione digitale dell'istruzione scolastica.

- Transizione digitale**
Sezione dedicata alla formazione del personale scolastico in merito alla pratica digitale integrata e alla trasformazione digitale dell'istruzione scolastica.
- STEM e multilinguismo**
Sezione dedicata alla formazione del personale scolastico per promuovere lo sviluppo delle discipline scientifiche, la didattica secondo l'approccio STEM, la conoscenza delle lingue oltre parlato dalla lingua di maggioranza del PNRR e le Nuove competenze e nuovi linguaggi.
- Riduzione dei divari**
Sezione dedicata al programma di formazione mirato ad accompagnare la Scuola italiana per la riduzione dei divari territoriali negli apprendimenti e per la promozione della equità scolastica, come previsto dall'analogo linea di investimento del PNRR.

FUTURA MISSIONI STRUTTURALI | Ministero dell'Istruzione | European Union | Digital Education



Area Riservata

Dà la possibilità ai **poli formativi e alle istituzioni scolastiche** di presentare la propria offerta formativa e al **personale scolastico** di iscriversi e fruire dei vari percorsi, conseguendo un attestato finale.

Come accedere da pnrr.istruzione.it

Si può accedere dal **sito tematico del portale Futura PNRR** selezionando il tab "**SCUOLA FUTURA**".
Il personale scolastico in qualità di corsista, può accedere all'area riservata del portale per la fruizione dei percorsi formativi.

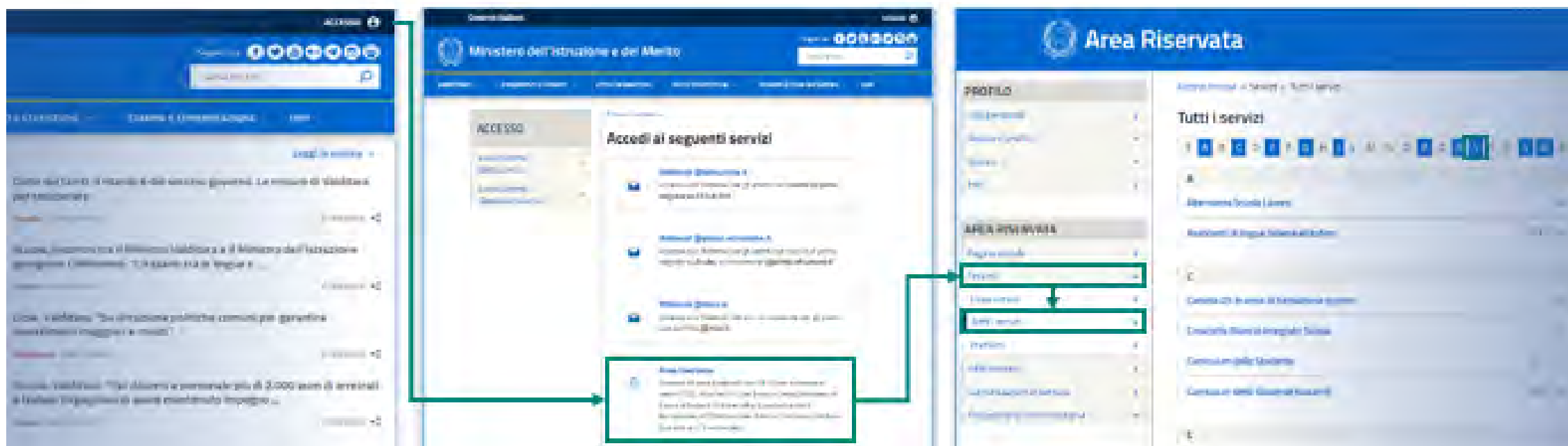


The image shows two overlapping screenshots of the Futura PNRR website. The top screenshot displays the main navigation menu with the 'SCUOLA FUTURA' tab highlighted. The bottom screenshot shows the 'SCUOLA FUTURA' sub-page with the 'ACCEDI' button highlighted. A callout box on the right provides instructions on how to access the site.

È necessario selezionare il pulsante **ACCEDI** e inserire in seguito le proprie credenziali o autenticarsi con SPID, CIE o eIDAS.

Come accedere da miur.gov.it

1. Selezionare «**Accesso**» dal portale ministeriale
2. Selezionare «**Area Riservata**»
3. Inserire in seguito le proprie credenziali o **autenticarsi** con SPID, CIE o eIDAS
4. Selezionare «**Tutti i Servizi**»
5. Scegliere, alla lettera **S** «**Scuola Futura**»
6. Cliccare sulla ☆ per inserire il servizio tra i *Preferiti*



Scelta del profilo

Dopo aver effettuato l'accesso all'area riservata l'utente, se provvisto di più profili, dovrà selezionare il profilo con cui operare.



The screenshot shows a web interface for profile selection. At the top, the text "SCELTA PROFILO" is displayed in large blue letters. Below this is a dropdown menu with the text "Utente Corsista" and a small downward arrow on the right side. At the bottom of the interface is a prominent blue button with the white text "SELEZIONA".

Nel caso in cui un utente abbia **più profili** al momento dell'accesso potrà scegliere con quale profilo operare.



Area riservata

L'area riservata presenta quattro macro sezioni:

1. **Cruscotto**

2. **I miei percorsi**

3. **Tutti i percorsi**

4. **Informazioni Utili**





Tutti i percorsi – Ricerca e filtra percorsi

In questa sezione il Corsista può filtrare e ricercare uno specifico percorso dall'elenco di tutti i percorsi ai quali può iscriversi.

È possibile ricercare i percorsi da seguire tramite parola chiave

È possibile filtrare i percorsi per i 3 macro argomenti

È possibile visualizzare i percorsi salvati tra i preferiti

The screenshot displays the 'TUTTI I PERCORSI' (All Courses) section of the Corsista application. The top navigation bar includes 'CORSISTO', 'I MIEI PERCORSI', 'TUTTI I PERCORSI', and 'INFORMAZIONI UTILI'. The main content area features a search bar labeled 'Cerca per' and a filter section labeled 'Filtra per' with three categories: 'CATEGORIE', 'PREFERITI', and 'CORSI SALVATI'. The 'PREFERITI' category is currently selected. Below the filters, there is a list of course cards. Each card includes a title, a description, and a 'CATEGORIE' section. The first card is titled 'Titolo percorso' and has a 'CATEGORIE' section with 'APPROFONDITO' and 'PERCORSO ORGANIZZATO'. The second card is also titled 'Titolo percorso' and has a 'CATEGORIE' section with 'APPROFONDITO' and 'CATEGORIE A AFFIDARE ORGANIZZATO'. The 'PREFERITI' section is highlighted in the filter menu, and a callout box points to it.



Tutti i percorsi – Informazioni sui percorsi

In questa sezione il Corsista può visualizzare specifiche informazioni relative a tutti i percorsi pubblicati dall'Organizzatore scuola ai quali può iscriversi.

The screenshot displays the 'TUTTI I PERCORSI' section of the Scuola Futura portal. The interface includes a navigation bar with 'CRUSCOTTO', 'I MIEI PERCORSI', 'TUTTI I PERCORSI', and 'INFORMAZIONI UTILI'. The main content area shows a list of courses. Each course entry includes a title, start and end dates, a status dropdown, and an 'Approfondisci' button. Callout boxes provide additional information: 'Periodo di erogazione del percorso' points to the date range; 'Stato del percorso' points to the status dropdown; 'È possibile aggiungere il percorso ai preferiti' points to the 'Preferiti' button; and 'È possibile visualizzare le informazioni di dettaglio del percorso' points to the 'Approfondisci' button.

È possibile visualizzare le informazioni di dettaglio del percorso

Periodo di erogazione del percorso

Stato del percorso

È possibile aggiungere il percorso ai preferiti

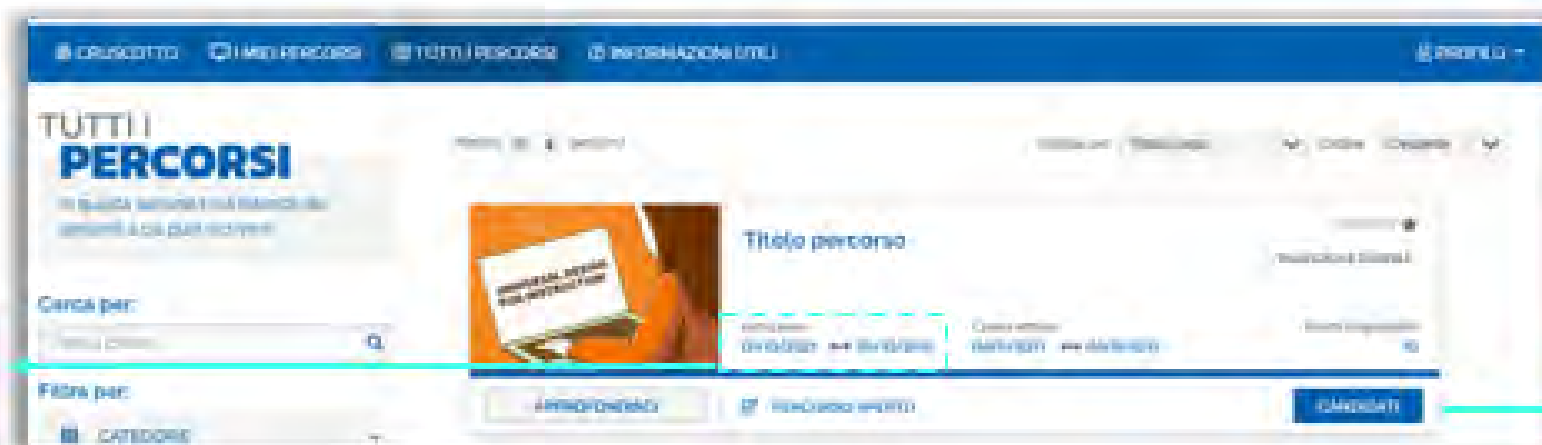
Esclusivamente i percorsi formativi inseriti direttamente dai Poli formativi saranno visibili nell'area dedicata a «Tutti i percorsi» del portale pubblico Scuola Futura e nell'area riservata.



Tutti i percorsi – Iscrizione al percorso

In questa sezione il Corsista può iscriversi ai singoli percorsi formativi.

Periodo in cui è possibile iscriversi



È possibile selezionare il pulsante per inviare la richiesta di iscrizione al percorso

La candidatura potrà assumere uno dei seguenti stati:

- 1 **CANDIDATURA IN ATTESA DI CONFERMA:** la richiesta di iscrizione al percorso formativo è stata inviata e si deve attendere la conferma dell'accettazione da parte dell'Organizzatore.
- 2 **CANDIDATURA CONFERMATO:** la richiesta di iscrizione al percorso formativo è stata accolta dall'Organizzatore. L'utente potrà seguire il percorso quando lo stesso sarà attivo.
- 3 **CANDIDATURA IN RINNEVA:** la richiesta di iscrizione è stata accettata, ma i posti disponibili per il percorso formativo sono esauriti. In tal caso in cui uno dei candidati ammessi rinuncia alla partecipazione, il candidato con riserva potrà prendere il suo posto.
- 4 **CANDIDATURA NON CONFERMATO:** la candidatura al percorso formativo è stata rifiutata.
- 5 **POSTI ESHAURITI:** non è possibile iscriversi al percorso formativo.



I miei percorsi – Segui il percorso

In questa sezione il Corsista può visualizzare l'elenco dei percorsi e seguire i singoli percorsi formativi a cui si è iscritto.

E possibile ricercare un percorso per parola chiave o filtrarli per stato

Cliccando sul nome del percorso è possibile vedere una sintesi delle informazioni principali

È possibile selezionare il pulsante per seguire il percorso



I miei percorsi – Dettaglio singolo percorso

In questa sezione il Corsista può visualizzare il dettaglio del percorso che può seguire con una sintesi delle informazioni generali.

È possibile visualizzare i seguenti dati relativi ai percorsi:

- **Iscrizione:** periodo in cui è possibile iscriversi;
- **Percorso attivo:** periodo in cui il percorso è attivo;
- **Numero di ore:** previste per il percorso;
- **Posti disponibili**
- **Categoria del percorso;**
- **Area;**
- **Livello:** con codifica e descrizione;
- **Tipo percorso**



I miei percorsi – Scarica attestato

In questa sezione, se il percorso formativo è stato completato con successo, il Corsista può scaricare l'attestato finale.

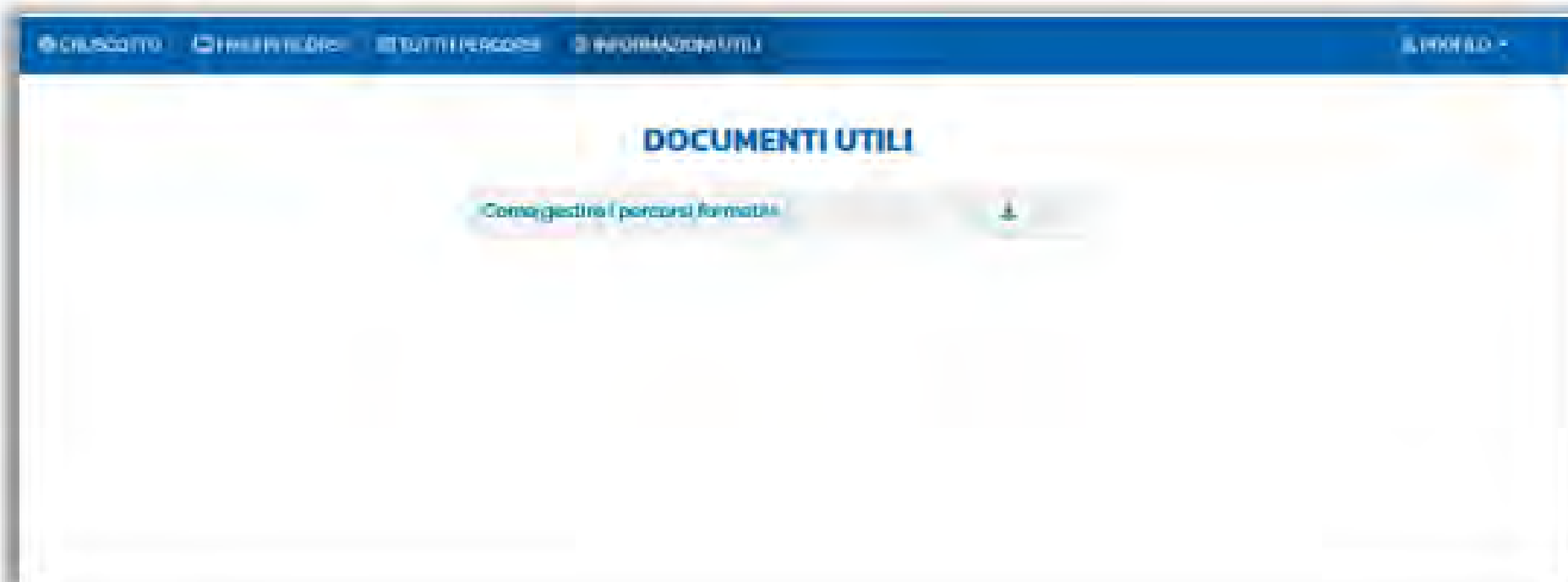
Nome percorso	Categoria	Corso attivo	Stato	Azioni
Titolo percorso	TRANSIZIONE DIGITALE	Attivo 10/10/2023	PERCORSO COMPLETATO	SCARICA L'ATTESTATO

Se si è superato il percorso è possibile cliccare sul pulsante «**Scarica l'attestato**» per scaricare il certificato di partecipazione



Informazioni utili

In questa sezione il Corsista può scaricare la documentazione di supporto alla navigazione della piattaforma.





ITER DI UN PERCORSO FORMATIVO

Ogni percorso formativo può trovarsi in uno dei seguenti stati:

- ✓ **PERCORSO APERTO:** è possibile iscriversi al percorso formativo entro il termine ultimo di apertura delle iscrizioni.
- 🕒 **CANDIDATURA IN ATTESA DI CONFERMA:** la richiesta di iscrizione al percorso formativo è stata inviata e si deve attendere la conferma dell'accettazione da parte dell'Organizzatore.
- ✔️ **CANDIDATURA CONFERMATA:** la richiesta di iscrizione al percorso formativo è stata accolta dall'Organizzatore. L'utente potrà seguire il percorso quando lo stesso sarà attivo.
- 🕒 **CANDIDATURA IN RISERVA:** la richiesta di iscrizione è stata accettata ma i posti disponibili per il percorso formativo sono esauriti. Nel caso in cui uno dei candidati ammessi rinunci alla partecipazione, il candidato con riserva potrà prendere il suo posto.
- ❌ **CANDIDATURA NON CONFERMATA:** la candidatura al percorso formativo è stata rifiutata.
- ⌛ **POSTI ESAURITI:** non è possibile iscriversi al percorso formativo.
- ➡️ **PERCORSO ATTIVO:** è possibile seguire il percorso formativo a cui si è iscritti.
- ✔️ **PERCORSO COMPLETATO:** il percorso formativo è stato completato con successo e il corsista può scaricare l'attestato finale.
- ❌ **PERCORSO NON COMPLETATO:** il percorso formativo non è stato completato con successo.

SCUOLA FUTURA

